

Herramientas Soldadas de Metal Duro

METAL DURO,
BROCAS, FRESAS



10x10 RyL
12x12
16x16
20x20
25x25
32x32
40x40

Medidas


**DIN 4971
ISO 1**



20x12
25x16
32x20
40x25
10x10
12x12
16x16
20x20
25x25
32x32

Medidas


**DIN 4976
ISO 4**



10x10 RyL
12x12
16x16
20x20
25x25
32x32
40x40

Medidas

**DIN 4972
ISO 2**



16x16 RyL
20x20
25x25
32x32
40x40

Medidas


**DIN 4977
ISO 5**



08x08
10x10
12x12
16x16
20x20
25x25
32x32
40x40

Medidas


**DIN 4973
ISO 8**



16x10
20x12
25x16
32x20
40x25
10x10 RyL
12x12
16x16
20x20
25x25
32x32
40x40

Medidas


**DIN 4978
ISO 3**



08x08
10x10
12x12
16x16
20x20
25x25
32x32
40x40

Medidas


**DIN 4974
ISO 9**



10x10 RyL
12x12
16x16
20x20
25x25
32x32
40x40

Medidas


**DIN 4980
ISO 6**



16x10
20x12
25x16
32x20
40x25
10x10
12x12
16x16
20x20
25x25
32x32
40x40

Medidas


DIN 4975



12x08
16x10
20x12
25x16
32x20
40x25
10x10 RyL
12x12
16x16
20x20
25x25
32x32

Medidas


**DIN 4981
ISO 7**



10x10 RyL
12x12
16x16
20x20
25x25
32x32

Medidas

**Herramientas
para roscar exteriores**



10x10
12x12
16x16
20x20
25x25
32x32

Medidas


**Herramientas
para roscar interiores**



10x10 RyL
12x12
16x16
20x20
25x25
32x32

Medidas


**Herramientas
para acanalar interiores**



20x12
25x16
32x20
40x25

Medidas


**Herramientas
para acanalar poleas**



Cono
Morse nº 1
2
3
4
5
6

Medidas

Puntos torno



Cono
Morse nº 1
2
3
4
5
6


Medidas

**Puntos
rectificadora**


CALIDADES	M10	INOX
	P 10	ACERO
	P 20/25	
	P 30/40	
	K10/20	FUNDICIÓN




DIN 4950



DESIGNACIÓN	
ISO	MEDIDAS
A 5	5 x 3 x 2
6	6 x 4 x 2,5
8	8 x 5 x 3
10	10 x 6 x 4
12	12 x 8 x 5
16	16 x 10 x 6
20	20 x 12 x 7
25	25 x 14 x 8
32	32 x 18 x 10
40	40 x 22 x 12



DESIGNACIÓN	
ISO	MEDIDAS
B5	5 x 3 x 2
6	6 x 4 x 2,5
8	8 x 5 x 3
10	10 x 6 x 4
12	12 x 8 x 5
16	16 x 10 x 6
20	20 x 12 x 7
25	25 x 14 x 8
32	32 x 18 x 10
40	40 x 22 x 12
50	50 x 25 x 14



DESIGNACIÓN	
ISO	MEDIDAS
C5	5 x 3 x 2
6	6 x 4 x 2,5
8	8 x 5 x 3
10	10 x 6 x 4
12	12 x 8 x 5
16	16 x 10 x 6
20	20 x 12 x 7
25	25 x 14 x 8
32	32 x 18 x 10
40	40 x 22 x 12
50	50 x 25 x 14

DIN 4950




DESIGNACIÓN	
ISO	MEDIDAS
D3	3 x 8 x 3
4	4 x 10 x 4
5	5 x 12 x 5
6	6 x 14 x 6
8	8 x 16 x 8
10	10 x 18 x 10
12	12 x 20 x 12



DESIGNACIÓN	
ISO	MEDIDAS
E4	4 x 10 x 2,5
5	5 x 12 x 3
6	6 x 14 x 3,5
8	8 x 16 x 4
10	10 x 18 x 5
12	12 x 20 x 6
16	16 x 22 x 7
20	20 x 25 x 8
25	25 x 28 x 9
32	32 x 32 x 10

DIN E 4966



DESIGNACIÓN	
ISO	MEDIDAS
E8	8 x 4 x 3
10	10 x 5 x 3
12	12 x 6 x 3
16	16 x 8 x 4
20	20 x 10 x 5
25	25 x 12 x 6
32	32 x 16 x 8
E larga	20 x 6 x 5
	30 x 6 x 5
	30 x 8 x 6

CALIDADES

M10
P 10
P 20/25
P 30/40

INOX
ACERO

K10/20

FUNDICIÓN